

The logo for SINKO A/R DESIGN STUDIO is centered within a rectangular frame. The text is in a bold, blue, sans-serif font. The word 'SINKO' is in italics, while 'A/R DESIGN' and 'STUDIO' are in a standard weight. The background of the frame is white, with several thin, light blue curved lines that sweep across the space, creating a sense of motion and depth. The lines are more densely packed in the upper and lower portions of the frame, leaving a clear space for the text in the center.

SINKO
A/R DESIGN
STUDIO

设计理念

SWITCH!


让每个人的好奇心开关 ON

通过接触平时看不见的
为气流惊叹不已
为空气质量啧啧称奇

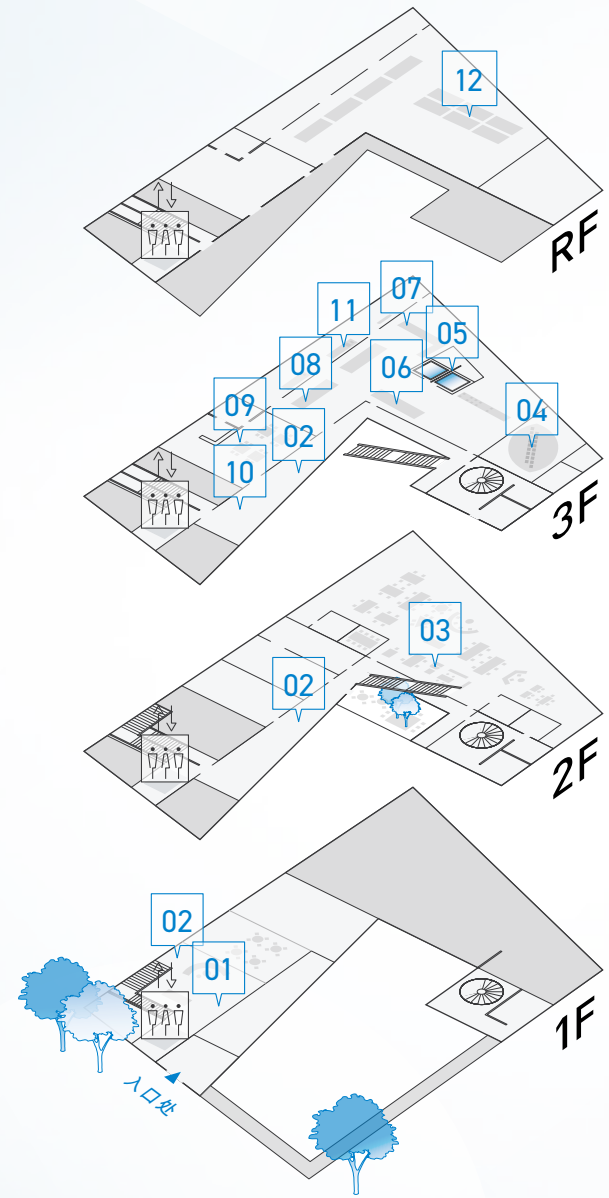
这里是种全新的学习体验方式，
您在这里可以了解空气之奇妙，
来激发您的好奇心

踏入深邃的空调世界、
一定会把平常的每一天
变得新鲜有趣、充满发现。

SINKO AIR DESIGN STUDIO



SINKO AIR DESIGN STUDIO



楼层示意图

SINKO AIR DESIGN STUDIO 的整栋建筑均为展示厅。

通过体验室和各种巧妙设计，将平时肉眼无法看到的空气之魅力可视化。



01 工厂生产的第1台机器

入口楼层陈列着新晃于1957年在日本首次制造的空气处理机组的复制品。



02 邮筒型风机盘管机组

各个楼层均设有设计美观的邮筒型风机盘管机组。



03 个人空调

在办公区域，办公桌上方安装了独立的出风口，采用了个人空调方式，让怕热或怕冷的人都可以创造出自己喜欢的空气环境。



04 Welcome Theater

在高3m、宽11m的巨大弧形屏幕上，您不仅可以观看视频，还可以使用网络摄像头完成远程工厂验收。



05 Air Experience

在升降式天花板的体验室内，您可以实际体验各种空气质量的变化。此外，馆内还将空气状态可视化，使用空气图表显示空调机内的空气状态。



06 产品 / 部件专区

室内空间陈列着各种空调设备及部件，均有实物可供参观。



08 IoT 监控系统

通过云端监控配备异常检测系统的空调运行状态。您可以实时查看运行中的空调各部分的状态。



09 Air Lab.

一个通过对话产生各种协作的“共创区域”。我们举办与空调相关的讲座和活动。您可以通过三面多用墙观看产品的交付成绩。



10 新晃历史

三楼走廊空间设置的年表描绘了迄今为止的技术与成就。



11 运行产品区（室内 / 室外）

在空气设计工作室内部，安装了各楼层使用的空调及热源设备，可以看到实际尺寸和运作情况等。



12 以颜色区分水管、风管

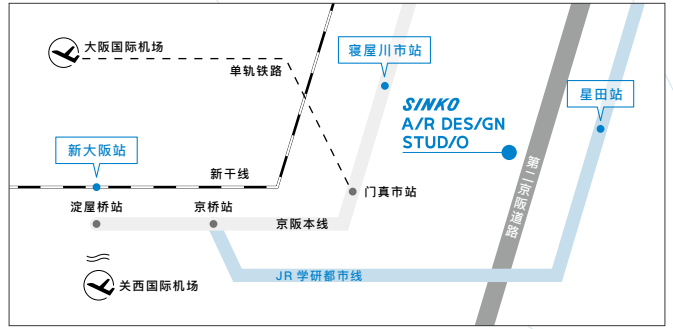
各楼层的天花板上排列着以颜色区分的水管和风管，将水、空气、制冷剂的流动可视化。



气流标志

通过在建筑物的玻璃表面绘制，画出风口的的气流，成功地将肉眼看不见的“气流运动”可视化。

* 展览内容可能会有所变更。



交通

如乘坐电车或巴士前来

京阪寝屋川市站 (东口)

▶ 乘坐开往寝屋川团地的京阪巴士, ▶ 在三井泰团地下车, 步行约6分钟。

JR 星田站

▶ 乘坐开往寝屋川市站的京阪巴士, ▶ 乘坐开往寝屋川团地的京阪巴士, ▶ 在Viva Mall 寝屋川站下车, 步行约5分钟。

如驾车前来

大阪地区 从第二京阪寝屋川南高速出口约7分钟

京都地区 从第二京阪寝屋川北高速出口约3分钟



SINKO INDUSTRIES LTD. www.sinko.co.jp

[Website](#)

[官方社交媒体账户](#)

SINKO AIR DESIGN STUDIO

邮编: 572-0856 大阪府寝屋川市宇谷町 11-13

开放时间: 平日 10:00 ~ 17:00 (每周一休息)



参观预订制: 请联系本公司负责人。

禁止复制 2020
SASC-23-A no print